



BOLETÍN INFORMATIVO N° 2



Presidente en Ejercicio: “La organización de la economía mundial nos asignó el papel de productores de materias primas y eso hemos cumplido hasta hace poco con los pasos de industrialización del gas, los pasos de industrialización del litio, y los pasos de industrialización de materia primas, estamos rompiendo esa maldición”

Palacio de Gobierno.- Álvaro García Linera, Presidente en Ejercicio del Estado Plurinacional de Bolivia: “El día de ayer yo hice una reflexión, Bolivia ha tenido dos tipos de maldiciones, una maldición colonial, y una maldición neocolonial, la maldición colonial fue hace más de 500 años cuando el contexto internacional convirtió América Latina, y en particular a Bolivia, en un simple país exportador de materias primas.

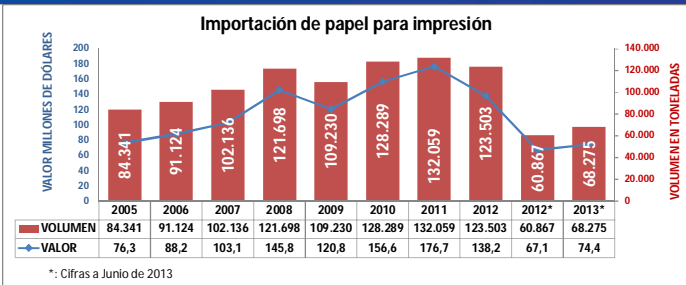
La organización de la economía mundial nos asignó el papel de productores de materias primas y eso hemos cumplido hasta hace poco. Con los pasos de industrialización en el gas, los pasos de industrialización en el litio, y los pasos de industrialización en el materia primas, estamos rompiendo esa maldición. Pero ha costado mucho tiempo, pero está la segunda maldición, pero que también nos

estamos liberando de ella, es la maldición neocolonial y eso tiene que ver con el pensamiento de Sipayos, qué es el sipayo? Sipayo es aquel que siendo del lugar tiene la mentalidad del colonizador y son gobernantes, opinadores, que dicen en Bolivia es difícil hacer las cosas, no se puede industrializar, porque estamos en altura y hace mucho frío, porque es muy húmedo, no para que, no somos capaces, es difícil, para que vamos industrializar si es más barato comprarlo afuera, mentalidad de los sipayos, mentalidad neocolonial y de colonialismo interno, y esa suma de colonialismo y de colonialismo interno es lo que ha impedido de que Bolivia durante toda su existencia, hasta hace 5 años pueda remontarse como sociedad industrial, como sociedad que produce y genera valor agregado, y no simplemente materia prima”.

En los hechos, para la gestión 2012 se tuvo una importación global de papel por un monto de 138 millones de dólares y un volumen de 123.503 toneladas. En esta importación se encuentra todo el tipo de Papel y cartón sin estucar ni recubrir, de los tipos utilizados para escribir, imprimir u otros fines gráficos, papel y cartón para tarjetas o cintas para perforar (sin perforar), en bobinas (rollos) o en hojas de forma cuadrada o rectangular.

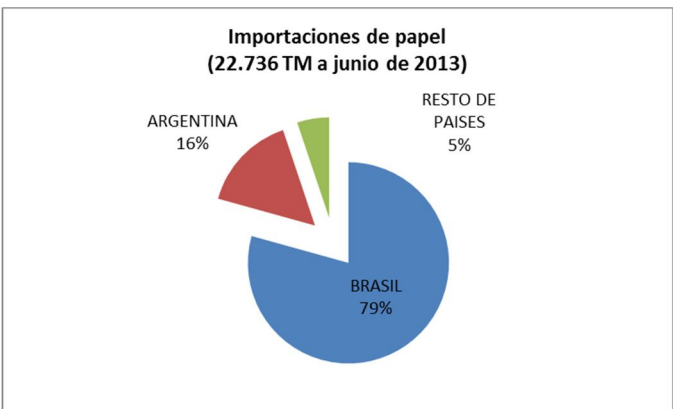


BOLETÍN INFORMATIVO N° 2



Fuente: INE - COMEX, Elaboración UDAPRO

Con información registrada de enero hasta junio de 2013, en Bolivia se importó un valor de 21 millones de dólares en hojas de papel bond y un volumen que alcanzó a 22.700 Toneladas, el 79% proviene de Brasil.



Fuente: INE - COMEX, Elaboración UDAPRO

Actualmente en Bolivia hay 31 empresas dedicadas a la fabricación de papel y productos de papel el 39% están en La Paz y un 32% están en Cochabamba, de todas estas dos son empresas públicas, CARTONBOL ubicada en Oruro y PAPELBOL empresa situada en Villa Tunari – Cochabamba. El Capital total de las empresas privadas alcanza a 616 millones de bolivianos. La inversión de PAPELBOL es de 175 millones de bolivianos que

representaría el 28% respecto al capital de las empresas privadas.

BOLIVIA: NUMERO DE EMPRESAS DEDICADAS A LA FABRICACIÓN DE PAPEL Y PRODUCTOS DE PAPEL

Departamento	Número de Empresas	%
Cochabamba	10	32%
La Paz	12	39%
Santa Cruz	7	23%
Oruro	2	6%
TOTAL	31	100%

Fuente: FUNDEMPRESA, Elaboración UDAPRO

“En el caso de Papelbol, una iniciativa que ha contado con muchas adversidades, habido corrupción, habido boicot, habido rechazo, habido crítica como siempre, como las mismas críticas se hicieron el año 1968 con el horno de fundición de Vinto repetido, fotocopiado de las críticas, las sospechas.

El gobierno ha tenido la fuerza y la voluntad para remontar esas adversidades, al grupo de corruptos al juicio y a la cárcel, estamos a la espera desesperada de que de una buena vez responsable de corrupción les den las máximas sentencias por haber hecho daño al Estado”.

El consumo promedio de papel en Bolivia es de 47.500 TN/año; 29% es demandado por el sector privado, 24% por las unidades familiares y un 22% es utilizado por la población escolar. La



BOLETÍN INFORMATIVO N° 2

empresa pública PAPELBOL alcanzara una capacidad de producción anual de 15.120 TN/año a partir del 2015; el año 2014 cubrirá el 18% de esta demanda de acuerdo a sus planes de mercado y penetración.

BOLIVIA: COMPOSICION DE LA DEMANDA INTERNA DE PAPEL BOND

Consumo de Papel Bond	En toneladas de papel	%
Demanda de oficinas en Entidades Públicas	2.500	5%
Demanda en población escolar (papel bond, cuadernos y libros)	10.500	22%
Demanda de papel en fotocopiadoras, imprentas y periódicos	9.000	19%
Demanda de papel de oficina en el Sector Privado	14.000	29%
Demanda de papel en las unidades familiares	11.500	24%
TOTAL	47.500	100%

Fuente: SEDEM, Elaboración UDAPRO

“Para el año que viene, cuando vayamos a comprar un papel en la librería, para fotocopiar, o cuando vayamos a comprar un cuaderno para los hijos por lo menos el 15 por ciento de esos cuadernos o ese papel de fotocopia va ser industrializado aquí en Bolivia”.

“Y el año 2015 un 30 por ciento, un 32 por ciento de esos libros que compramos, de esos cuadernos de jóvenes que se compran para escribir las tareas o de esas fotocopias que vamos a comprar de la fotocopiadora un 30 por ciento de ese papel va ser hecho aquí en Bolivia, es difícil industrializar por este asedio del colonialismo externo y del colonialismo interno, pero Bolivia se

sobrepone a esa adversidad, Bolivia vence adversidades y estamos industrializando Bolivia”.

El consumo de papel y cartón en Argentina alcanza 42 kg por persona al año; en Estados Unidos, 300 kg por persona al año, y en China y la India 3 kg por persona al año. En Bolivia el consumo es de 4,7 kg por persona.

La producción de papel y cartón más importantes en el mundo, se pueden apreciar en el siguiente gráfico donde E.E.U.U., China, Japón y Canadá son los más importantes, en Sud América Brasil produce 7,8 millones de toneladas al año.

Productores de papel y cartón más importantes

Posición	Pais	Producción (en Mt)	Posición	Pais	Producción (en Mt)
1	Estados Unidos	80,8	11	Brasil	7,8
2	China	37,9	12	Indonesia	7
3	Japón	30,5	13	Reino Unido	6,5
4	Canadá	20,1	14	Rusia	6,3
5	Alemania	19,3	15	España	5,4
6	Finlandia	13,1	16	Austria	4,6
7	Suecia	11,1	17	India	4,1
8	Corea del Sur	10,1	18	México	4,1
9	Francia	9,9	19	Tailandia	3,4
10	Italia	9,4	20	Países Bajos	3,3

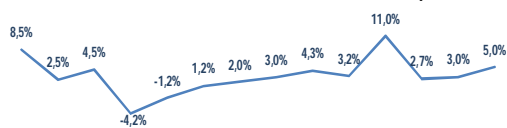
Fuente: Handelsblatt - Die Welt in Zahlen (2005)

La producción nacional de productos de papel para el año 2012 ha tenido tendencias crecientes (5% la tasa crecimiento de 2012 respecto al año anterior) y los productos de papel aportaron en 0,5% en el PIB; todo esto denota que el sector es importante para nuestra economía, incrementado la producción con valor agregado.



BOLETÍN INFORMATIVO N° 2

Tasas de crecimiento del PIB de Productos de Papel



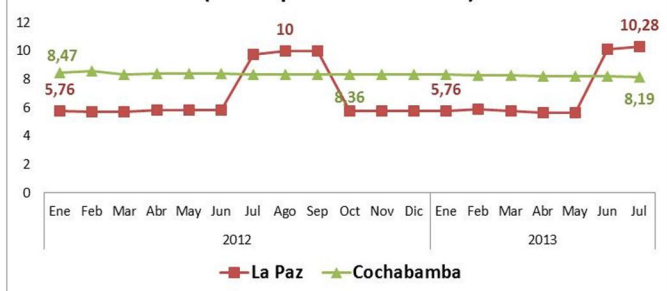
Item	1999	2000	2001	2002	2003	2004	2005	2006	2007	2008	2009	2010	2011	2012
Participación en el PIB Industrial	3,2%	3,2%	3,3%	3,2%	3,0%	2,9%	2,9%	2,7%	2,7%	2,7%	2,8%	2,8%	2,8%	2,8%
Participación en el PIB Total	0,5%	0,5%	0,6%	0,5%	0,5%	0,5%	0,5%	0,5%	0,5%	0,4%	0,5%	0,5%	0,5%	0,5%
Variaciones del PIB de Prod. de papel	8,5%	2,5%	4,5%	-4,2%	-1,2%	1,2%	2,0%	3,0%	4,3%	3,2%	11,0%	2,7%	3,0%	5,0%

Fuente: INE, Elaboración UDAPRO

El precio de 100 unidades de hojas de papel bond (precio al consumidor) oscila entre Bs. 8 y 10. Y respecto a los precios relativos de importación, se tiene que el costo de importación desde Brasil es 932 dólares la tonelada métrica y 940 de Argentina. La empresa pública PAPELBOL tendrá una calidad similar y precio menor a los de mercado.

Amoniaco, LNG, litio, carbonato de potasio, papel, cítricos, palmito, gradualmente estos esfuerzos se suman a los esfuerzo que hacen el sector privado en ámbito textil, en el ámbito industrial, en el ámbito artesanal para ir generando valor agregado, nuestro destino es industrialización. Entonces ahí vamos remontando a las adversidades, castigando a los boicots, castigando las corrupciones, pero manteniendo en línea este mandato que nos ha dado la Agenda de octubre del año 2003, industrializar y vamos a industrializar el país y estamos en ese camino, y los resultados ya se van viendo”.

Precios promedio al consumidor de papel bond (En Bs. por 100 unidades)



Fuente: INE - , Elaboración UDAPRO

“Lo que nadie podía creer, contra lo que los Sipayos internos pelearon tanto estamos industrializando nuestro país, gradualmente, del pequeño a lo grande, de los simple a lo complejo Bolivia va en un camino de industrialización. Planta Separadora de Gas, Segunda Planta Separadora de Gas, Planta de Urea, Planta de